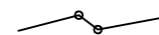

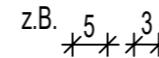



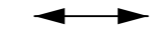






Hinweise

-  bestehende Grundstücksgrenzen
- z.B. 53 bestehende Flurnummern
-  Gebäude Bestand - außerhalb des Geltungsbereichs der Einbezugssatzung
- z.B. 5 3  Maßzahlen in Meter
-  Vorschlag Gebäude

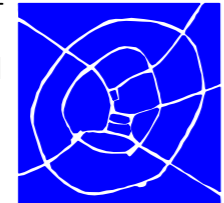
A Festsetzungen durch Planzeichen

-  Grenze Geltungsbereich der Einbezugssatzung
-  Baugrenze
-  Firstrichtung Hauptgebäude
-  private Grünfläche
-  Ausgleichsfläche
-  zu pflanzende Gehölze
Obstbäume Hochstamm
regionale, bewährte Sorten
-  2-reihige Hecke zu pflanzen

VORABZUG

VORABZUG
13.10.2020

MOSER + ZIEGELBAUER
ARCHITEKTUR UND STÄDTEBAU GMBH
MITTLERE GERBERGASSE 2 · 86720 NÖRDLINGEN
TELEFON 09081/29018-0 · TELEFAX 09081/29018-19
ARCHITEKTEN@MOSER-ZIEGELBAUER.DE



SUSANNE MOSER-KNOLL
DIPLOM-INGENIEURIN UNIV.
ARCHITEKTIN
STADTPLANERIN
ANTON ZIEGELBAUER
DIPLOM-INGENIEUR (FH)
ARCHITEKT BDA
STADTPLANER

Dipl. Ing. (FH), Cornelia Sing
Landschaftsplanung
Stettiner Ring 18, 86405 Meitingen
Tel. 0176 - 70 566 887
cornelia.sing@gmx.net

GEMEINDE MÖNCHSDEGGINGEN
ORTSTEIL ROHRBACH
LANDKREIS DONAU-RIES
EINBEZUGSSATZUNG
"ROHRBACH OST"
A. Planzeichnung
- zeichnerische Festsetzungen