


Gemeinde Mönchsdeggingen
Landkreis Donau-Ries



Auf Grund der Art. 5, 8 und 9 des Kommunalabgabengesetzes (KAG) erlässt die Gemeinde Mönchsdeggingen folgende

**Beitrags- und Gebührensatzung zur Entwässerungssatzung
für die Ortsteile Mönchsdeggingen, Merzingen,
Untermagerbein und Ziswingen
(BGS zur EWS Mönchsdeggingen)
vom 18.09.2023**

§ 1

Beitragserhebung

Die Gemeinde erhebt zur Deckung ihres Aufwandes für die Herstellung der Entwässerungseinrichtung für das Gebiet der Gemeindeteile Mönchsdeggingen, Merzingen, Untermagerbein und Ziswingen einen Beitrag.

§ 2

Beitragstatbestand

Der Beitrag wird für bebaute, bebaubare oder gewerblich genutzte oder gewerblich nutzbare Grundstücke erhoben sowie für Grundstücke und befestigte Flächen, die keine entsprechende Nutzungsmöglichkeit aufweisen, auf denen aber tatsächlich Abwasser anfällt, wenn

1. für sie nach § 4 EWS ein Recht zum Anschluss an die Entwässerungseinrichtung besteht oder
2. sie – auch aufgrund einer Sondervereinbarung – an die Entwässerungseinrichtung tatsächlich angeschlossen sind.

§ 3

Entstehen der Beitragsschuld

- (1) Die Beitragsschuld entsteht, mit Verwirklichung des Beitragstatbestandes. Ändern sich die für die Beitragsbemessung maßgeblichen Umstände im Sinne des Art. 5 Abs. 2a KAG, entsteht die – zusätzliche – Beitragsschuld mit dem Abschluss der Maßnahme.

- (2) Wird erstmals eine wirksame Satzung erlassen und ist der Beitragstatbestand vor dem Inkrafttreten dieser Satzung erfüllt, entsteht die Beitragsschuld erst mit Inkrafttreten dieser Satzung.

§ 4 Beitragsschuldner

Beitragsschuldner ist, wer im Zeitpunkt des Entstehens der Beitragsschuld Eigentümer des Grundstücks oder Erbbauberechtigter ist.

§ 5 Beitragsmaßstab

- (1) Der Beitrag wird nach der Grundstücksfläche und der Geschossfläche der vorhandenen Gebäude berechnet. In unbeplanten Gebieten wird die Grundstücksfläche bis zu einer Tiefe von 50 m herangezogen. Bei mehrfach erschlossenen Grundstücken ist die Begrenzung auf alle Seiten, zu denen das Grundstück die Möglichkeit des Anschlusses an die öffentliche Entwässerungseinrichtung hat, zu beziehen; nicht herangezogen wird in diesen Fällen die Fläche, die außerhalb aller Tiefenbegrenzungslinien liegt. Reichen die Bebauung bzw. die gewerbliche Nutzung über die Begrenzung nach Satz 2 hinaus oder näher als 5 m an diese Begrenzung heran, so ist die Begrenzung 5 m hinter dem Ende der Bebauung bzw. der gewerblichen Nutzung anzusetzen.
- (2) Die Geschossfläche ist nach den Außenmaßen der Gebäude in allen Geschossen zu ermitteln. Keller werden mit der vollen Fläche herangezogen. Dachgeschosse werden nur herangezogen, soweit sie ausgebaut sind.
Gebäude oder selbstständige Gebäudeteile, die nach der Art ihrer Nutzung keinen Bedarf nach Anschluss an die Schmutzwasserableitung auslösen oder die nicht angeschlossen werden dürfen, werden nicht herangezogen; das gilt nicht für Gebäude oder Gebäudeteile, die tatsächlich an die Schmutzwasserableitung angeschlossen sind. Balkone, Loggien und Terrassen bleiben außer Ansatz, wenn und soweit sie über die Gebäudefluchtlinie hinausragen.
- (3) Bei Grundstücken, für die nur eine gewerbliche Nutzung ohne Bebauung zulässig ist, sowie bei sonstigen unbebauten aber bebaubaren Grundstücken wird als Geschossfläche ein Viertel der Grundstücksfläche in Ansatz gebracht. Grundstücke, bei denen die zulässige oder für die Beitragsbemessung maßgebliche vorhandene Bebauung im Verhältnis zur gewerblichen Nutzung nur untergeordnete Bedeutung hat, gelten als gewerblich genutzte unbebaute Grundstücke i. S. d. Satzes 1.
- (4) Ein zusätzlicher Beitrag entsteht mit der nachträglichen Änderung der für die Beitragsbemessung maßgeblichen Umstände, soweit sich dadurch der Vorteil erhöht.

Eine Beitragspflicht entsteht insbesondere,

- im Fall der Vergrößerung eines Grundstücks für die zusätzlichen Flächen, soweit für diese bisher noch keine Beiträge geleistet wurden,
- im Falle der Geschossflächenvergrößerung für die zusätzlich geschaffenen Geschossflächen sowie im Falle des Absatzes 1 Satz 2 für die sich aus ihrer Vervielfachung errechnende zusätzliche Grundstücksfläche,
- im Falle der Nutzungsänderung eines bisher beitragsfreien Gebäudes oder Gebäudeteils i. S. d. § 5 Abs. 2 Satz 2, soweit infolge der Nutzungsänderung die Voraussetzungen für die Beitragsfreiheit entfallen.

(5) Wird ein unbebautes Grundstück, für das ein Beitrag nach Absatz 3 festgesetzt worden ist, später bebaut, so wird der Beitrag nach Abzug der nach Absatz 3 berücksichtigten Geschossflächen und den nach Abs. 1 Satz 2 begrenzten Grundstücksflächen neu berechnet. Dieser Beitrag ist nachzuentrichten.

§ 5 a Übergangsregelung

Beitragstatbestände, die von vorangegangenen Satzungen erfasst werden sollten, werden als abgeschlossen behandelt, soweit auf deren Grundlage bestandskräftige Veranlagungen vorliegen.

Eine Nacherhebung findet nur statt, wenn sich die für die Beitragsbemessung maßgeblichen Umstände nach Inkrafttreten dieser Satzung nachträglich ändern, soweit sich dadurch der Vorteil erhöht (§ 5 Abs. 4); sie wird auf die Flächen beschränkt, die nicht bereits von einem Beitragstatbestand nach Satz 1 erfasst worden sind. Die vorhandene Geschossfläche nach dieser Satzung wird nur insoweit nachveranlagt, als die Summe der beitragspflichtigen vorhandenen Geschossflächen die nach vorangegangenen Satzungsrecht veranlagte Summe der zulässigen Geschossfläche übersteigt.

§ 6 Beitragssatz

(1) Der Beitragssatz beträgt:

- | | |
|---|----------|
| a) pro m ² Grundstücksfläche | 1,54 € |
| b) pro m ² Geschossfläche | 17,87 €. |

§ 7 Fälligkeit

Der Beitrag wird einen Monat nach Bekanntgabe des Beitragsbescheides fällig.

§ 7 a Beitragsablösung

Der Beitrag kann vor dem Entstehen der Beitragspflicht abgelöst werden. Der Ablösungsbetrag richtet sich nach der voraussichtlichen Höhe des Beitrags. Ein Rechtsanspruch auf Ablösung besteht nicht.

§ 8 Gebührenerhebung

Die Gemeinde erhebt für die Benutzung der Entwässerungseinrichtung Grund- und Einleitungsgebühren sowie für den Betrieb von zugelassenen Zweitwasserzählern zum Zwecke des Nachweises auf dem Grundstück zurückgehaltener und zusätzlich neben dem Frischwassermaßstab eingeleiteter Abwassermengen Betriebsgebühren.

§ 9 Grundgebühr

(1) Die Grundgebühr wird nach dem Dauerdurchfluss (Q^3) bzw. nach dem Nenndurchfluss (Q^n) der verwendeten Wasserzähler berechnet. Befinden sich auf einem Grundstück nicht nur vorübergehend mehrere Wasseranschlüsse, so wird die Grundgebühr nach der Summe des Dauer-/Nenndurchflusses der einzelnen Wasserzähler berechnet. Soweit Wasserzähler nicht eingebaut sind, wird der Dauer-/Nenndurchfluss geschätzt, der nötig wäre, um die mögliche Wasserentnahme messen zu können.

(2) Die Grundgebühr beträgt bei der Verwendung von Wasserzählern mit Dauerdurchfluss (Q^3)

bis Q^3	4	m^3/h	1,30 €/Monat
bis Q^3	10	m^3/h	1,70 €/Monat
bis Q^3	16	m^3/h	2,15 €/Monat
über Q^3	16	m^3/h	2,60 €/Monat

(3) Die Grundgebühr beträgt bei der Verwendung von Wasserzählern mit Nenndurchfluss (Q^n)

bis Q^n	2,5	m^3/h	1,30 €/Monat
bis Q^n	6	m^3/h	1,70 €/Monat
bis Q^n	10	m^3/h	2,15 €/Monat
über Q^n	10	m^3/h	2,60 €/Monat

§ 9a Grundtarife für Zweitwasserzähler(Betriebsgebühr)

Für jeden auf dem Grundstück vorhandenen Zweitwasserzähler für Zwecke des Nachweises auf dem Grundstück zurückgehaltener und zusätzlich neben dem Frischwassermaßstab eingeleiteter Abwassermengen wird für Ablesedienst und Verwaltungskosten eine jährliche Betriebsgebühr von 25,00 € erhoben.

§ 10 Einleitungsgebühr

(1) Die Einleitungsgebühr wird nach Maßgabe der nachfolgenden Absätze nach der Menge der Abwässer berechnet, die der Entwässerungseinrichtung von den angeschlossenen Grundstücken zugeführt werden.

Die Gebühr beträgt 2,40 € pro Kubikmeter Abwasser.

(2) Als Abwassermenge gelten die dem Grundstück aus der Wasserversorgungseinrichtung und aus der Eigengewinnungsanlage zugeführten Wassermengen abzüglich der nachweislich auf dem Grundstück verbrauchten oder zurückgehaltenen Wassermengen, soweit der Abzug nicht nach Abs. 4 ausgeschlossen ist. Die Wassermengen werden durch geeichten Wasserzähler ermittelt.

Sie sind von der Gemeinde zu schätzen, wenn

1. ein Wasserzähler nicht vorhanden ist, oder
2. der Zutritt zum Wasserzähler oder dessen Ablesung nicht ermöglicht wird, oder
3. sich konkrete Anhaltspunkte dafür ergeben, dass ein Wasserzähler den wirklichen Wasserverbrauch nicht angibt.

Werden die Wassermengen nicht vollständig über Wasserzähler erfasst, werden als dem Grundstück aus der Eigengewinnungsanlage zugeführte Wassermenge pauschal 13 m^3 pro Jahr und Einwohner, der zum Stichtag 01.07. des Abrechnungsjahres mit Hauptwohnsitz auf dem heranzuziehenden Grundstück

gemeldet ist, neben der tatsächlich aus der öffentlichen Wasserversorgung abgenommenen angesetzt. In begründeten Einzelfällen sind ergänzende höhere Schätzungen möglich. Es steht dem Gebührenpflichtigen frei, den Nachweis eines niedrigeren Wasserverbrauchs zu führen; Abs. 3 Satz 2 gilt entsprechend.

- (3) Der Nachweis der verbrauchten und der zurückgehaltenen Wassermengen obliegt dem Gebührenpflichtigen. Er ist grundsätzlich durch geeichte und verplombte Wasserzähler zu führen, die der Gebührenpflichtige auf eigene Kosten fest zu installieren hat. Bei landwirtschaftlichen Betrieben mit Viehhaltung gilt für jedes Stück Großvieh bzw. für jede Großvieheinheit eine Wassermenge von 18 m³/Jahr als nachgewiesen. Maßgebend ist die im Vorjahr durchschnittlich gehaltene Viehzahl. Der Nachweis der Viehzahl obliegt dem Gebührenpflichtigen.

Bei der Berechnung der Vieheinheit gilt folgendes:

Pferde	unter 3 Jahren	0,70
	3 Jahre und älter	1,10
Rindvieh	Kälber und Jungvieh	
	unter 1 Jahr	0,30
	Jungvieh 1 – 2 Jahre alt	0,70
	Färsen, Masttiere	1,00
	Zuchtbullen	1,20
	Kühe	1,50
Schafe	unter 1 Jahr	0,05
	1 Jahr und älter	0,10
Ziegen		0,08
Schweine	Ferkel	0,10
	Läufer	0,10
	Zuchtschweine	0,33
	Mastschweine	0,20.

- (4) Vom Abzug nach Absatz 3 sind ausgeschlossen

- a) Wassermengen bis zu 12 m³ jährlich,
- b) das hauswirtschaftlich genutzte Wasser und
- c) das zur Speisung von Heizungsanlagen verbrauchte Wasser.

- (5) Im Fall des § 10 Abs. 3 Sätze 3-5 ist der Abzug auch insoweit begrenzt, als der Wasserverbrauch 35 m³ pro Jahr und Einwohner, der zum Stichtag 01.07. des Abrechnungsjahres mit Hauptwohnsitz auf dem heranzuziehenden Grundstück gemeldet ist, unterschreiten würde. In begründeten Einzelfällen sind ergänzende höhere betriebsbezogene Schätzungen möglich.

§ 11 Gebühreuzuschläge

- (1) Für Abwässer i.S.d. § 10 dieser Satzung, deren Beseitigung Kosten verursacht, die die durchschnittlichen Kosten der Beseitigung von Hausabwasser von mehr als 30% übersteigen, wird ein Zuschlag bis zur Höhe des den Grenzwert übersteigenden Prozentsatzes des Kubikmeterpreises für die Einleitungsgebühr erhoben.

§ 12
Entstehen der Gebührenschuld

- (1) Die Einleitungsgebühr entsteht mit jeder Einleitung von Abwasser in die Entwässerungsanlage.
- (2) Die Grundgebühr entsteht erstmals mit dem Tag, der auf den Zeitpunkt der betriebsfertigen Herstellung des Anschlusses folgt. Der Tag wird im erstmals ergehenden Bescheid bestimmt. Im Übrigen entsteht die Grundgebühr mit dem Beginn eines jeden Tages in Höhe eines Tagesbruchteils der Jahresgrundgebührenschild neu.

§ 13
Gebührenschildner

- (1) Gebührenschildner ist, wer im Zeitpunkt des Entstehens der Gebührenschuld Eigentümer des Grundstücks oder ähnlich zur Nutzung des Grundstücks dinglich berechtigt ist.
- (2) Gebührenschildner ist auch der Inhaber eines auf dem Grundstück befindlichen Betriebs.
- (3) Mehrere Gebührenschildner sind Gesamtschildner.

§ 14
Abrechnung, Fälligkeit, Vorauszahlung

- (1) Die Einleitung wird jährlich abgerechnet. Die Grund- und die Einleitungsgebühr werden einen Monat nach Bekanntgabe des Gebührenbescheides fällig.
- (2) Auf die Gebührenschuld sind zum 15.05. und 15.11. jeden Jahres Vorauszahlungen in Höhe jeweils der Hälfte der Jahresabrechnung des Vorjahres zu leisten. Fehlt eine solche Vorjahresabrechnung, so setzt die Gemeinde die Höhe der Vorauszahlungen unter Schätzung der Jahresgesamteinleitung fest.

§ 15
Pflichten der Beitrags- und Gebührenschildner

Die Beitrags- und Gebührenschildner sind verpflichtet, der Gemeinde für die Höhe der Abgabe maßgebliche Veränderungen unverzüglich zu melden und über den Umfang dieser Veränderungen – auf Verlangen auch unter Vorlage entsprechender Unterlagen – Auskunft zu erteilen.


§ 16
In Krafttreten

- (1) Diese Satzung tritt am Tage nach ihrer Bekanntmachung in Kraft.
- (2) Gleichzeitig tritt die Satzung vom 28.11.2001, zuletzt geändert am 20.12.2017 außer Kraft.

Mönchsdeggingen, den 18.09.2023

Karin Bergdolt
1. Bürgermeisterin

Gemeinde Mönchsdeggingen
Landkreis Donau-Ries



Auf Grund der Art. 5 des Kommunalabgabengesetzes (KAG) erlässt die Gemeinde Mönchsdeggingen folgende

**Beitragssatzung für die Verbesserung und Erneuerung
der Entwässerungseinrichtung für die Ortsteile
Mönchsdeggingen, Merzingen, Untermagerbein und Ziswingen
(VES zur EWS)
vom 18.09.2023**

**§ 1
Beitragserhebung**

Die Gemeinde erhebt Beiträge zur Deckung ihres Aufwandes für die Verbesserung und Erneuerung der Entwässerungseinrichtung Mönchsdeggingen durch folgende Maßnahmen, mit denen die Funktionsfähigkeit sowie die Qualität und Leistungsfähigkeit der Einrichtung insgesamt verbessert werden. Dies geschieht durch den

- 1. Neubau und Erweiterung der Kläranlage in Möttingen auf 8.000 Einwohnerwerte.
Anteil der Entwässerungseinrichtung Mönchsdeggingen an der Kläranlage Möttingen 24,7 %**
 - a) Neubau eines zweiten Kombibecken als 2-straßige aerobe Stabilisierungsanlage mit einem Durchmesser von 33 m, einer Tiefe bis zu 7,50 m, Gesamtvolumen des Belebungsbeckens von 1.360 m³ und einer Nachklärbeckenoberfläche von 175 m².
 - b) Neubau eines Rücklaufschlamm- und Überschussschlammumpswerkes für das neue Kombibecken.
 - c) Erweiterung der Betriebsgebäude mit Elektro- und Schaltanlagenraum, Gebläse- und Belüftungsstation, Schlammmentwässerungsraum mit Schlammpresse und anschließender Containerhalle.
 - d) Neubau eines Ablauf MID Messschachtes.
 - e) Umbau des bestehenden Rundsandfanges zum Verteilerbauwerk mit Zulaufmessung.
 - f) Neubau Rechen-, Sandfang- und Kompaktanlage mit einem Mischwasserzulauf von max. 80l/s.
 - g) Anschluss der neuen Kompaktanlage an das neue Verteilerbauwerk incl. Bau eines Zulauf MID`s.
 - h) Optimierung und Sanierung der bestehenden Belebungsanlage mit einer Erneuerung der Schlammbodenschilde im bestehenden Nachklärbecken und einer Ergänzung der Belüftungseinrichtung und Rührwerke im bestehenden Belebungsbecken.
 - i) Umbau des bestehenden Betriebsgebäudes mit neuer Schaltzentrale, Elektrotechnik und neuem Aufenthaltsraum für das Personal.
 - j) Erweiterung der befestigten Flächen, Straßen, Wege, Zaun- und Außenanlagen.

2. Erneuerungen der öffentlichen Kanalleitungen einschließlich Hauptkontrollschächte DN 1000 mm SB und Erneuerungen von einzelnen Hausanschlussleitungen DN 150 mm PP und einzelnen Grundstückskontrollschächten in folgenden Bereichen:

Am Kuhstein: Mischwasserkanal

DN 800 mm - SB KM 1675 - KM 1670 Länge 69,10 m

In der Fuchtel: Mischwasserkanal

DN 250 mm - PP KM 1355 – KM 1350 Länge 38,81 m

DN 200 mm - PP KM 1384 – KM 1380 Länge 16,10 m

DN 250 mm - PP KM 1380 – KM 1375 Länge 59,54 m

Römerstraße: Mischwasserkanal

DN 200 mm - PP KM 1435 – KM 1430 Länge 34,98 m

DN 250 mm – PP KM 1430 – KM 1425 Länge 57,89 m

DN 250 mm – PP KM 1425 – KM 1395 Länge 17,00 m

DN 250 mm – PP KM 1395 – KM 1375 Länge 42,79 m

DN 300 mm – PP KM 1375 – KM 1370 Länge 43,83 m

DN 300 mm – PP KM 1370 – KM 1335 Länge 41,86 m

Alemannenstraße: Mischwasserkanal

DN 400 mm – PP KM 1340 – KM 1335 Länge 20,16 m

DN 500 mm – SB KM 1335 – KM 1330 Länge 36,22 m

DN 500 mm – SB KM 1330 – KM 1325 Länge 37,99 m

DN 500 mm – SB KM 1325 – KM 1320 Länge 31,40 m

DN 250 mm – PP KM 1500 – KM 1295 Länge 35,31 m

DN 500 mm – SB KM 1320 – KM 1315 Länge 21,36 m

DN 500 mm – SB KM 1315 – KM 1071 Länge 13,10 m

DN 200 mm – PP KM 1316 – KM 1315 Länge 12,24 m

DN 400 mm – PP KM 1275 – KM 1270 Länge 48,74 m

DN 400 mm – PP KM 1270 – KM 1265 Länge 32,45 m

Raiffeisenstraße: Mischwasserkanal

DN 200 mm – PP KM 1084 – KM 1085 Länge 24,22 m

DN 200 mm – PP KM 1085 – KM 1086 Länge 27,30 m

DN 200 mm – PP KM 1086 – KM 1277 Länge 16,38 m

Am Kapellenbrunnen: Mischwasserkanal

DN 400 mm – PP KM 1280 – KM 1279 Länge 34,36 m

DN 400 mm – PP KM 1279 – KM 1278 Länge 21,55 m

DN 400 mm – PP KM 1278 – KM 1277 Länge 6,32 m

Mühlstraße: Mischwasserkanal

DN 300 mm – PP KM 1050 – KM 1045 Länge 39,95 m

Ziswingen: Schmutzwasserkanal

DN 200 mm – PP ZS 00032 – ZS 00101 Länge 14,68 m

DN 200 mm – PP ZS 00100 – ZS 00101 Länge 6,60 m

DN 200 mm – PP ZS 00400 – ZS 00350 Länge 36,47 m

DN 200 mm – PP ZS 00350 – ZS 00360 Länge 27,72 m

DN 200 mm - PP ZS 00670 – ZS 00370 Länge 40,91 m

DN 200 mm – PP ZS 00370 – ZS 00680 Länge 21,50 m

DN 200 mm – PP ZS 00680 – ZS 00690 Länge 40,03 m

DN 200 mm – PP ZS 00690 – ZS 00700 Länge 26,75 m

DN 200 mm – PP ZS 00510 - ZS 00520 Länge 45,46 m

DN 200 mm – PP ZS00520 – ZS 00530 Länge 3,30 m

DN 200 mm – PP ZS 00535 – ZS 00536 Länge 29,94 m
DN 200 mm – PP ZS00630 – ZS 00640 Länge 46,02 m

Ziswingen: Regenwasserkanal

DN 300 mm – PP ZR 00620 – ZR 00550 Länge 35,52 m
DN 300 mm – PP ZE 00530 – ZR 00540 Länge 34,51 m
DN 400 mm – PP ZR 00540 – ZR 00550 Länge 55,23 m
DN 400 mm – PP ZR 00550 – ZR 00580A Länge 42,27 m

§ 2

Beitragstatbestand

Der Beitrag wird für bebaute, bebaubare oder gewerblich genutzte oder gewerblich nutzbare Grundstücke erhoben sowie für Grundstücke und befestigte Flächen, die keine entsprechende Nutzungsmöglichkeit aufweisen, auf denen aber tatsächlich Abwasser anfällt, wenn

1. für sie nach §4 EWS ein Recht zum Anschluss an die Entwässerungseinrichtung besteht oder
2. sie – auch aufgrund einer Sondervereinbarung – an die Entwässerungseinrichtung tatsächlich angeschlossen sind.

§ 3

Entstehen der Beitragsschuld

- (1) Die Beitragsschuld entsteht, wenn die Verbesserungs- und Erneuerungsmaßnahmen tatsächlich beendet sind. Wenn der in Satz 1 genannte Zeitpunkt vor dem Inkrafttreten dieser Satzung liegt, entsteht die Beitragsschuld erst mit Inkrafttreten dieser Satzung.
- (2) Wenn die Baumaßnahmen nach § 1 bereits begonnen wurden, kann die Gemeinde schon vor dem Entstehen der Beitragsschuld Vorauszahlungen auf die voraussichtlich zu zahlenden Beiträge verlangen.

§ 4

Beitragsschuldner

Beitragsschuldner ist, wer im Zeitpunkt des Entstehens der Beitragsschuld Eigentümer des Grundstücks oder Erbbauberechtigter ist.

§ 5

Beitragsmaßstab

- (1) Der Beitrag wird nach der Grundstücksfläche und der Geschossfläche der vorhandenen Gebäude berechnet. In unbeplanten Gebieten wird die Grundstücksfläche bis zu einer Tiefe von 50 m herangezogen. Bei mehrfach erschlossenen Grundstücken ist die Begrenzung auf alle Seiten, zu denen das Grundstück die Möglichkeit des Anschlusses an die öffentliche Entwässerungseinrichtung hat, zu beziehen; nicht herangezogen wird in diesen Fällen die Fläche, die außerhalb aller Tiefenbegrenzungslinien liegt. Reichen die Bebauung bzw. die gewerbliche Nutzung über die Begrenzung nach Satz 2 hinaus oder näher als 5 m an diese Begrenzung heran, so ist die Begrenzung 5 m hinter dem Ende der Bebauung bzw. der gewerblichen Nutzung anzusetzen.

(2) Die Geschossfläche ist nach den Außenmaßen der Gebäude in allen Geschossen zu ermitteln. Keller werden mit der vollen Fläche herangezogen. Dachgeschosse werden nur herangezogen, soweit sie ausgebaut sind.

Gebäude oder selbstständige Gebäudeteile, die nach der Art ihrer Nutzung keinen Bedarf nach Anschluss an die Schmutzwasserableitung auslösen oder die nicht angeschlossen werden dürfen, werden nicht herangezogen; das gilt nicht für Gebäude oder Gebäudeteile, die tatsächlich an die Schmutzwasserableitung angeschlossen sind. Balkone, Loggien und Terrassen bleiben außer Ansatz, wenn und soweit sie über die Gebäudefluchtlinie hinausragen.

(3) Bei Grundstücken, für die eine gewerbliche Nutzung ohne Bebauung zulässig ist, sowie bei sonstigen unbebauten Grundstücken wird als Geschossfläche ein Viertel der Grundstücksfläche in Ansatz gebracht. Grundstücke, bei denen die zulässige oder für die Beitragsbemessung maßgebliche vorhandene Bebauung im Verhältnis zur gewerblichen Nutzung nur untergeordnete Bedeutung hat, gelten als gewerblich genutzte unbebaute Grundstücke i. S. d. Satzes 1.

§ 6 Beitragssatz

(1) Der durch Verbesserungs- und Erneuerungsbeiträge abzudeckende Aufwand in Höhe von ... % des beitragsfähigen Investitionsaufwandes, in Höhe von 1.423.638,-- €, wird nach der Summe der Grundstücksflächen und der Summe der Geschossflächen umgelegt.

(2) Der Beitragssatz beträgt:

a) pro m ² Grundstücksfläche	0,32 €
b) pro m ² Geschossfläche	5,32 €

§ 7 Fälligkeit

Der Beitrag wird einen Monat nach Bekanntgabe des Beitragsbescheides fällig. Entsprechendes gilt für Vorauszahlungen.

§ 8 Beitragsablösung

Der Beitrag kann vor dem Entstehen der Beitragspflicht abgelöst werden. Der Ablösungsbetrag richtet sich nach der voraussichtlichen Höhe des Beitrags. Ein Rechtsanspruch auf Ablösung besteht nicht.

§ 9 Pflichten der Beitragsschuldner

Die Beitragsschuldner sind verpflichtet, der Gemeinde für die Höhe der Abgabe maßgebliche Veränderungen unverzüglich zu melden und über den Umfang dieser Veränderungen - auf Verlangen auch unter Vorlage entsprechender Unterlagen - Auskunft zu erteilen.


§ 10
Inkrafttreten

Diese Satzung tritt am Tage nach ihrer Bekanntmachung in Kraft.

Mönchsdeggingen, den 18.09.2023

Karin Bergdolt
1. Bürgermeisterin

Gemeinde Mönchsdeggingen
Landkreis Donau-Ries



Auf Grund von Art. 23 und Art. 24 Abs. 1 Nrn. 1 und 2, Abs. 2 und 3 der Gemeindeordnung (GO) in der Fassung vom 22. August 1998 (GVBl. S. 796, BayRS 2020-1-1-I), zuletzt geändert am 24. Juli 2023 (GVBl. S. 385) sowie Art. 34 Abs. 2 Satz 1 des Bayerischen Wassergesetzes (BayWG) in der Fassung vom 25. Februar 2010 (GVBl. S. 66, 130, BayRS 753-1-U) zuletzt geändert am 9. November 2021 (GVBl. S. 608) erlässt die Gemeinde Mönchsdeggingen folgende Satzung:

**Satzung für die öffentliche Entwässerungseinrichtung
der Gemeinde Mönchsdeggingen
(Entwässerungssatzung – EWS -)
vom 18.09.2023**

§ 1

Öffentliche Einrichtung

- (1) Die Gemeinde betreibt eine öffentliche Einrichtung zur Abwasserbeseitigung (Entwässerungseinrichtung) für die Gebiete der Gemeindeteile Mönchsdeggingen, Merzingen, Untermagerbein und Ziswingen.
- (2) Art und Umfang der Entwässerungseinrichtung bestimmt die Gemeinde.
- (3) Zur Entwässerungsanlage der Gemeinde gehören auch die Grundstücksanschlüsse, soweit nicht Abweichendes vereinbart ist.

§ 2

Grundstücksbegriff, Verpflichtete

- (1) Grundstück im Sinn dieser Satzung ist jedes räumlich zusammenhängende und einem gemeinsamen Zweck dienende Grundeigentum desselben Eigentümers, das eine selbständige wirtschaftliche Einheit bildet, auch wenn es sich um mehrere Grundstücke oder Teile von Grundstücken im Sinn des Grundbuchrechts handelt. Soweit rechtlich verbindliche planerische Vorstellungen vorhanden sind, sind sie zu berücksichtigen.
- (2) Die in dieser Satzung für die Grundstückseigentümer erlassenen Vorschriften gelten auch für Teileigentümer, Erbbauberechtigte, Wohnungseigentümer, Wohnungserbbauberechtigte, Nießbraucher und sonstige zur Nutzung eines Grundstücks dinglich Berechtigte. Von mehreren dinglich Berechtigten ist jeder berechtigt und verpflichtet; sie haften als Gesamtschuldner.

§ 3 Begriffsbestimmungen

Im Sinne dieser Satzung haben die nachstehenden Begriffe folgende Bedeutung:

1. Abwasser ist das durch häuslichen, gewerblichen, landwirtschaftlichen oder sonstigen Gebrauch in seinen Eigenschaften veränderte Wasser und das bei Trockenwetter damit zusammen abfließende Wasser (Schmutzwasser) sowie das von Niederschlägen aus dem Bereich von bebauten oder befestigten Flächen gesammelt abfließende Wasser (Niederschlagswasser).
Als Schmutzwasser gelten auch die aus Anlagen zum Behandeln, Lagern und Ablagern von Abfällen austretenden und gesammelten Flüssigkeiten.
Die Bestimmungen dieser Satzung gelten nicht für das in landwirtschaftlichen Betrieben anfallende Abwasser (einschließlich Jauche und Gülle), das dazu bestimmt ist, auf landwirtschaftlich, forstwirtschaftlich oder gärtnerisch genutzte Böden aufgebracht zu werden; nicht zum Aufbringen bestimmt ist, insbesondere das häusliche Abwasser.
2. Kanäle sind Mischwasserkanäle, Schmutzwasserkanäle oder Regenwasserkanäle einschließlich der Sonderbauwerke wie z. B. Schächte, Regenbecken, Pumpwerke, Regenüberläufe.
3. Schmutzwasserkanäle dienen ausschließlich der Aufnahme und Ableitung von Schmutzwasser.
4. Mischwasserkanäle sind zur Aufnahme und Ableitung von Niederschlags- und Schmutzwasser bestimmt.
5. Regenwasserkanäle dienen ausschließlich der Aufnahme und Ableitung von Niederschlagswasser.
6. Sammelkläranlage ist eine Anlage zur Reinigung des in den Kanälen gesammelten Abwassers einschließlich der Ableitung zum Gewässer.
7. Grundstücksanschlüsse
sind
 - bei Freispiegelkanälen: die Leitungen vom Kanal bis einschließlich Kontrollschacht. Ist kein Kontrollschacht vorhanden, endet der Grundstücksanschluss an der Grenze des öffentlichen Straßengrundes zu privaten Grundstücken.
 - bei Druckentwässerung: die Leitungen vom Kanal bis zum Abwassersammelschacht.
 - bei Unterdruckentwässerung: die Leitungen vom Kanal bis einschließlich Absaugventileinheit.
8. Grundstücksentwässerungsanlagen
sind
 - bei Freispiegelkanälen: die Einrichtungen eines Grundstücks, die der Beseitigung des Abwassers dienen, bis zum Kontrollschacht. Hierzu zählt auch die im Bedarfsfall erforderliche Hebeanlage zur ordnungsgemäßen Entwässerung eines Grundstücks (§ 9 Abs. 4).
 - bei Druckentwässerung: die Einrichtungen eines Grundstücks, die der Beseitigung des Abwassers dienen, bis einschließlich des Abwassersammelschachts.
 - bei Unterdruckentwässerung: die Einrichtungen eines Grundstücks, die der Beseitigung des Abwassers dienen, bis zur Absaugventileinheit und Rückstauschacht.
9. Kontrollschacht ist ein Übergabeschacht, der zur Kontrolle und Wartung der Anlage dient.
10. Abwassersammelschacht ist ein Schachtbauwerk mit Pumpen- und Steuerungsanlage.
11. Hausanschlusschacht (bei Unterdruckentwässerung) ist ein Schachtbauwerk mit einem als Vorlagebehälter dienenden Stauraum sowie einer Absaugventileinheit.

12. Messschacht ist eine Einrichtung für die Messung des Abwasserabflusses oder die Entnahme von Abwasserproben.
13. Abwasserbehandlungsanlage ist eine Einrichtung, die dazu dient, die Schädlichkeit des Abwassers vor Einleitung in den Kanal zu vermindern oder zu beseitigen. Hierzu zählen insbesondere Kleinkläranlagen zur Reinigung häuslichen Abwassers sowie Anlagen zur (Vor-) Behandlung gewerblichen oder industriellen Abwassers.
14. Fachlich geeigneter Unternehmer ist ein Unternehmer, der geeignet ist, Arbeiten an Grundstücksentwässerungsanlagen fachkundig auszuführen. Voraussetzungen für die fachliche Eignung sind insbesondere
- die ausreichende berufliche Qualifikation und Fachkunde der verantwortlichen technischen Leitung,
 - die Sachkunde des eingesetzten Personals und dessen nachweisliche Qualifikation für die jeweiligen Arbeiten an Grundstücksentwässerungsanlagen,
 - die Verfügbarkeit der benötigten Werkzeuge, Maschinen und Geräte,
 - die Verfügbarkeit und Kenntnis der entsprechenden Normen und Vorschriften,
 - eine interne Qualitätssicherung (Weiterbildung, Kontrollen und Dokumentation).

§ 4

Anschluss- und Benutzungsrecht

- (1) Jeder Grundstückseigentümer kann verlangen, dass sein Grundstück nach Maßgabe dieser Satzung an die Entwässerungseinrichtung angeschlossen wird. Er ist berechtigt, nach Maßgabe der §§ 14 bis 17 alles Abwasser in die Entwässerungseinrichtung einzuleiten.
- (2) Das Anschluss- und Benutzungsrecht erstreckt sich nur auf solche Grundstücke, die durch einen Kanal erschlossen sind. Der Grundstückseigentümer kann unbeschadet weitergehender bundes- und landesgesetzlicher Vorschriften nicht verlangen, dass neue Kanäle hergestellt oder bestehende Kanäle geändert werden. Welche Grundstücke durch einen Kanal erschlossen werden, bestimmt die Gemeinde.
- (3) Ein Anschluss- und Benutzungsrecht besteht nicht,
1. wenn das Abwasser wegen seiner Art oder Menge nicht ohne weiteres von der Entwässerungseinrichtung übernommen werden kann und besser von demjenigen behandelt wird, bei dem es anfällt oder
 2. solange eine Übernahme des Abwassers technisch oder wegen des unverhältnismäßig hohen Aufwands nicht möglich ist.
- (4) Die Gemeinde kann den Anschluss und die Benutzung versagen, wenn die gesonderte Behandlung des Abwassers wegen der Siedlungsstruktur das Wohl der Allgemeinheit beeinträchtigt.
- (5) Unbeschadet des Abs. 4 besteht ein Benutzungsrecht nicht, soweit eine Versickerung oder anderweitige Beseitigung von Niederschlagswasser ordnungsgemäß möglich ist. Die Gemeinde kann hiervon Ausnahmen zulassen oder bestimmen, wenn die Einleitung von Niederschlagswasser aus betriebstechnischen Gründen erforderlich ist.

§ 5

Anschluss- und Benutzungszwang

- (1) Die zum Anschluss Berechtigten (§ 4) sind verpflichtet, bebaute Grundstücke an die Entwässerungseinrichtung anzuschließen (Anschlusszwang). Ein Anschlusszwang besteht nicht, wenn der Anschluss rechtlich oder tatsächlich unmöglich ist.

- (2) Die zum Anschluss Berechtigten (§ 4) sind verpflichtet, auch unbebaute Grundstücke an die Entwässerungseinrichtung anzuschließen, wenn Abwasser anfällt.
- (3) Ein Grundstück gilt als bebaut, wenn auf ihm bauliche Anlagen, bei deren Benutzung Abwasser anfallen kann, dauernd oder vorübergehend vorhanden sind.
- (4) Bei baulichen Maßnahmen, die eine Veränderung der Abwassereinleitung nach Menge oder Beschaffenheit zur Folge haben, muss der Anschluss vor dem Beginn der Benutzung des Baus hergestellt sein. In allen anderen Fällen ist der Anschluss nach schriftlicher Aufforderung durch die Gemeinde innerhalb der von ihr gesetzten Frist herzustellen.
- (5) Auf Grundstücken, die an die Entwässerungseinrichtung angeschlossen sind, ist im Umfang des Benutzungsrechts alles Abwasser in die Entwässerungseinrichtung einzuleiten (Benutzungszwang). Verpflichtet sind die Grundstückseigentümer und alle Benutzer der Grundstücke. Sie haben auf Verlangen der Gemeinde die dafür erforderliche Überwachung zu dulden.

§ 6

Befreiung vom Anschluss- oder Benutzungszwang

- (1) Von der Verpflichtung zum Anschluss oder zur Benutzung wird auf Antrag ganz oder zum Teil befreit, wenn der Anschluss oder die Benutzung aus besonderen Gründen auch unter Berücksichtigung der Erfordernisse des Gemeinwohls nicht zumutbar ist. Der Antrag auf Befreiung ist unter Angabe der Gründe schriftlich bei der Gemeinde einzureichen.
- (2) Die Befreiung kann befristet, unter Bedingungen, Auflagen und Widerrufsrecht erteilt werden.

§ 7

Sondervereinbarungen

- (1) Ist der Grundstückseigentümer nicht zum Anschluss oder zur Benutzung berechtigt oder verpflichtet, kann die Gemeinde durch Vereinbarung ein besonderes Benutzungsverhältnis begründen.
- (2) Für dieses Benutzungsverhältnis gelten die Bestimmungen dieser Satzung und der Beitrags- und Gebührensatzung entsprechend. Ausnahmsweise kann in der Sondervereinbarung Abweichendes bestimmt werden, soweit dies sachgerecht ist.

§ 8

Grundstücksanschluss

- (1) Der Grundstücksanschluss wird von der Gemeinde hergestellt, verbessert, erneuert, geändert und unterhalten sowie stillgelegt und beseitigt.
- (2) Die Gemeinde bestimmt Zahl, Art, Nennweite und Führung der Grundstücksanschlüsse. Sie bestimmt auch, wo und an welchen Kanal anzuschließen ist. Begründete Wünsche des Grundstückseigentümers werden dabei nach Möglichkeit berücksichtigt.
- (3) Jeder Grundstückseigentümer, dessen Grundstück an die Entwässerungseinrichtung angeschlossen oder anzuschließen ist, muss die Verlegung von Grundstücksanschlüssen, den Einbau von Schächten, Schiebern, Messeinrichtungen und dergleichen und von Sonderbauwerken zulassen, ferner das Anbringen

von Hinweisschildern dulden, soweit diese Maßnahmen für die ordnungsgemäße Beseitigung des auf seinem Grundstück anfallenden Abwassers erforderlich sind.

§ 9

Grundstücksentwässerungsanlage

- (1) Jedes Grundstück, das an die Entwässerungseinrichtung angeschlossen wird, ist vorher vom Grundstückseigentümer mit einer Grundstücksentwässerungsanlage zu versehen. Wird das Schmutzwasser über die Entwässerungseinrichtung abgeleitet, aber keiner Sammelkläranlage zugeführt, ist die Grundstücksentwässerungsanlage mit einer Abwasserbehandlungsanlage auszustatten.
- (2) Die Grundstücksentwässerungsanlage und die Abwasserbehandlungsanlage im Sinn der Abs. 1 Satz 2 sind nach den allgemein anerkannten Regeln der Technik herzustellen, zu betreiben, zu verbessern, zu erneuern, zu ändern, zu unterhalten, stillzulegen oder zu beseitigen. Für die Reinigungsleistung der Abwasserbehandlungsanlage im Sinn des Abs. 1 Satz 2 ist darüber hinaus der Stand der Technik maßgeblich.
- (3) Am Ende der Grundstücksentwässerungsanlage ist ein Kontrollschacht zu errichten. Die Gemeinde kann verlangen, dass anstelle oder zusätzlich zum Kontrollschacht ein Messschacht zu erstellen ist. Bei Druckentwässerung oder Unterdruckentwässerung gelten Sätze 1 und 2 nicht, wenn die Kontrolle und Wartung der Grundstücksentwässerungsanlage über den Abwassersammelschacht oder den Hausanschlusschacht durchgeführt werden kann.
- (4) Besteht zum Kanal kein ausreichendes Gefälle, kann die Gemeinde vom Grundstückseigentümer den Einbau und den Betrieb einer Hebeanlage zur Entwässerung des Grundstücks verlangen, wenn ohne diese Anlage eine ordnungsgemäße Beseitigung des Abwassers bei einer den allgemein anerkannten Regeln der Technik entsprechenden Planung und Ausführung des Kanalsystems für die Gemeinde nicht möglich oder nicht wirtschaftlich ist.
- (5) Gegen den Rückstau des Abwassers der Entwässerungseinrichtung hat sich jeder Anschlussnehmer selbst zu schützen.
- (6) Beim Zuführen des Abwassers von einem Freispiegelkanal ins Vakuumsystem muss eine Rückstauklappe zwischen Wohngebäude und Kontrollschacht installiert werden.
- (7) Die Grundstücksentwässerungsanlage sowie Arbeiten daran dürfen nur durch fachlich geeignete Unternehmer ausgeführt werden. Die Gemeinde kann den Nachweis der fachlichen Eignung verlangen.

§ 10

Zulassung der Grundstücksentwässerungsanlage

- (1) Bevor die Grundstücksentwässerungsanlage hergestellt und geändert wird, sind der Gemeinde folgende Unterlagen in doppelter Fertigung einzureichen:
 - a) Lageplan des zu entwässernden Grundstücks im Maßstab 1 : 1.000,
 - b) Grundriss- und Flächenpläne im Maßstab 1 : 100, aus denen der Verlauf der Leitungen und im Fall des § 9 Abs. 1 Satz 2 die Abwasserbehandlungsanlage ersichtlich sind,
 - c) Längsschnitte aller Leitungen mit Darstellung der Entwässerungsgegenstände im Maßstab 1 : 100, bezogen auf Normal-Null (NN), aus denen insbesondere die Gelände- und Kanalsohlenhöhen, die

maßgeblichen Kellersohlenhöhen, Querschnitte und Gefälle der Kanäle, Schächte, höchste Grundwasser Oberfläche zu ersehen sind,

- d) wenn Gewerbe- oder Industrieabwasser oder Abwasser, das in seiner Beschaffenheit erheblich vom Hausabwasser abweicht, zugeführt werden, ferner Angaben über
- Zahl der Beschäftigten und der ständigen Bewohner auf dem Grundstück, wenn deren Abwasser miterfasst werden soll,
 - Menge und Beschaffenheit des Verarbeitungsmaterials, der Erzeugnisse,
 - die Abwasser erzeugenden Betriebsvorgänge,
 - Höchstzufluss und Beschaffenheit des zum Einleiten bestimmten Abwassers,
 - die Zeiten, in denen eingeleitet wird, die Vorbehandlung des Abwassers (Kühlung, Reinigung, Neutralisation, Dekontaminierung) mit Bemessungsnachweisen.

Soweit nötig, sind die Angaben zu ergänzen durch den wasserwirtschaftlichen Betriebsplan (Zufluss, Verbrauch, Kreislauf, Abfluss) und durch Pläne der zur Vorbehandlung beabsichtigten Einrichtungen.

Die Pläne haben den bei der Gemeinde aufliegenden Planmustern zu entsprechen. Alle Unterlagen sind vom Grundstückseigentümer und Planfertiger zu unterschreiben. Die Gemeinde kann erforderlichenfalls weitere Unterlagen anfordern.

- (2) Die Gemeinde prüft, ob die geplante Grundstücksentwässerungsanlage den Bestimmungen dieser Satzung entspricht. Ist das der Fall, so erteilt die Gemeinde schriftlich ihre Zustimmung und gibt eine Fertigung der eingereichten Unterlagen mit Zustimmungsvermerk zurück; die Zustimmung kann unter Bedingungen und Auflagen erteilt werden. Die Zustimmung gilt als erteilt, wenn die Gemeinde nicht innerhalb von drei Monaten nach Zugang der vollständigen Planunterlagen ihre Zustimmung schriftlich verweigert. Entspricht die Grundstücksentwässerungsanlage nicht den Bestimmungen dieser Satzung, setzt die Gemeinde dem Grundstückseigentümer unter Angabe der Mängel eine angemessene Frist zur Berichtigung und erneuten Einreichung der geänderten Unterlagen bei der Gemeinde; Satz 3 gilt entsprechend.
- (3) Mit der Herstellung oder Änderung der Grundstücksentwässerungsanlage darf erst begonnen werden, wenn die Zustimmung nach Abs. 2 erteilt worden ist oder als erteilt gilt. Eine Genehmigungspflicht nach sonstigen, insbesondere nach straßen-, bau- und wasserrechtlichen Bestimmungen bleibt durch die Zustimmung unberührt.
- (4) Von den Bestimmungen der Absätze 1 bis 3 kann die Gemeinde Ausnahmen zulassen.

§ 11

Herstellung und Prüfung der Grundstücksentwässerungsanlage

- (1) Der Grundstückseigentümer hat der Gemeinde den Beginn des Herstellens, des Änderns, des Ausführens größerer Unterhaltungsarbeiten oder des Beseitigens spätestens drei Tage vorher schriftlich anzuzeigen und gleichzeitig den Unternehmer zu benennen. Muss wegen Gefahr in Verzug mit den Arbeiten sofort begonnen werden, so ist der Beginn innerhalb 24 Stunden schriftlich anzuzeigen.
- (2) Die Gemeinde ist berechtigt, die Arbeiten zu überprüfen. Der Grundstückseigentümer hat zu allen Überprüfungen Arbeitskräfte, Geräte und Werkstoffe bereitzustellen.
- (3) Der Grundstückseigentümer hat die Grundstücksentwässerungsanlage vor Verdeckung der Leitungen auf satzungsgemäße Errichtung und vor ihrer Inbetriebnahme auf Mängelfreiheit durch einen nicht an der Bauausführung beteiligten fachlich geeigneten Unternehmer prüfen und das Ergebnis durch diesen

bestätigen zu lassen. Dies gilt nicht, soweit die Gemeinde die Prüfungen selbst vornimmt; sie hat dies vorher anzukündigen. Abs. 2 Satz 2 gilt entsprechend. Werden die Leitungen vor Durchführung der Prüfung auf satzungsgemäße Errichtung der Grundstücksentwässerungsanlage verdeckt, sind sie auf Anordnung der Gemeinde freizulegen.

- (4) Soweit die Gemeinde die Prüfungen nicht selbst vornimmt, hat der Grundstückseigentümer der Gemeinde die Bestätigungen nach Abs. 3 vor Verdeckung der Leitungen und vor Inbetriebnahme der Grundstücksentwässerungsanlage unaufgefordert vorzulegen. Die Gemeinde kann die Verdeckung der Leitungen oder die Inbetriebnahme der Grundstücksentwässerungsanlage innerhalb eines Monats nach Vorlage der Bestätigungen oder unverzüglich nach Prüfung durch die Gemeinde schriftlich untersagen. In diesem Fall setzt die Gemeinde dem Grundstückseigentümer unter Angabe der Gründe für die Untersagung eine angemessene Nachfrist für die Beseitigung der Mängel; Sätze 1 und 2 sowie Abs. 3 gelten entsprechend.
- (5) Die Zustimmung nach § 10 Abs. 2, die Bestätigungen des fachlich geeigneten Unternehmers oder die Prüfung durch die Gemeinde befreien den Grundstückseigentümer, den ausführenden oder prüfenden Unternehmer sowie den Planfertiger nicht von der Verantwortung für die vorschriftsmäßige und fehlerfreie Planung und Ausführung der Anlage.
- (6) Liegt im Fall des § 9 Abs. 1 Satz 2 die Bestätigung eines privaten Sachverständigen der Wasserwirtschaft über die ordnungsgemäße Errichtung der Abwasserbehandlungsanlage gemäß den Richtlinien für Zuwendungen für Kleinkläranlagen vor, ersetzt diese in ihrem Umfange die Prüfung und Bestätigung nach Abs. 3 und Abs. 4.

§ 12 Überwachung

- (1) Der Grundstückseigentümer hat die von ihm zu unterhaltenden Grundstücksanschlüsse, Messschächte und Grundstücksentwässerungsanlagen in Abständen von jeweils 20 Jahren ab Inbetriebnahme auf eigene Kosten durch einen fachlich geeigneten Unternehmer auf Mängelfreiheit prüfen und das Ergebnis durch diesen bestätigen zu lassen; für Anlagen in Wasserschutzgebieten bleiben die Festlegungen in der jeweiligen Schutzgebietsverordnung unberührt. Der Grundstückseigentümer hat der Gemeinde die Bestätigung innerhalb von vier Wochen nach Abschluss der Prüfung unaufgefordert vorzulegen. Festgestellte Mängel hat der Grundstückseigentümer unverzüglich beseitigen zu lassen. Bei erheblichen Mängeln ist innerhalb von zwei Monaten nach Ausstellung der Bestätigung eine Nachprüfung durchzuführen; Satz 2 gilt entsprechend. Die Frist für die Nachprüfung kann auf Antrag verlängert werden.
- (2) Für nach § 9 Abs. 1 Satz 2 erforderliche Abwasserbehandlungsanlagen gelten die einschlägigen wasserrechtlichen Bestimmungen, insbesondere Art. 60 Abs. 1 und 2 BayWG für Kleinkläranlagen.
- (3) Der Grundstückseigentümer hat Störungen und Schäden an den Grundstücksanschlüssen, Messschächten, Grundstücksentwässerungsanlagen, Überwachungseinrichtungen und Abwasserbehandlungsanlagen unverzüglich der Gemeinde anzuzeigen.
- (4) Wird Gewerbe- oder Industrieabwasser oder Abwasser, das in seiner Beschaffenheit erheblich vom Hausabwasser abweicht, der Entwässerungseinrichtung zugeführt, kann die Gemeinde den Einbau und den Betrieb von Überwachungseinrichtungen verlangen. Hierauf wird in der Regel verzichtet, soweit für die Einleitung eine wasserrechtliche Genehmigung der Kreisverwaltungsbehörde vorliegt und die Ergebnisse der wasserrechtlich vorgeschriebenen Eigen- oder Selbstüberwachung der Gemeinde vorgelegt werden.

- (5) Unbeschadet des Abs. 1 bis 4 ist die Gemeinde befugt, die Grundstücksentwässerungsanlagen jederzeit zu überprüfen, Abwasserproben zu entnehmen sowie Messungen und Untersuchungen durchzuführen. Dasselbe gilt für die Grundstücksanschlüsse und Messschächte, wenn sie die Gemeinde nicht selbst unterhält. Die Gemeinde kann jederzeit verlangen, dass die vom Grundstückseigentümer zu unterhaltenden Anlagen in einen Zustand gebracht werden, der Störungen anderer Einleiter, Beeinträchtigungen der Entwässerungseinrichtung und Gewässerverunreinigungen ausschließt. Führt die Gemeinde aufgrund der Sätze 1 oder 2 eine Überprüfung der Grundstücksentwässerungsanlagen, der Messschächte oder der vom Grundstückseigentümer zu unterhaltenden Grundstücksanschlüsse auf Mängelfreiheit durch, beginnt die Frist nach Abs. 1 Satz 1 mit Abschluss der Prüfung durch die Gemeinde neu zu laufen.
- (6) Die Verpflichtungen nach dem Abs. 1 bis 5 gelten auch für den Benutzer des Grundstücks.

§ 13

Stilllegung von Entwässerungsanlagen auf dem Grundstück

- (1) Sobald ein Grundstück an die Entwässerungseinrichtung angeschlossen ist, sind nicht der Ableitung zur Entwässerungseinrichtung dienende Grundstücksentwässerungsanlagen sowie dazugehörige Abwasserbehandlungsanlagen in dem Umfang außer Betrieb zu setzen, in dem das Grundstück über die Entwässerungseinrichtung entsorgt wird. § 9 Abs. 1 Satz 2 bleibt unberührt.

§ 14

Einleiten in die Kanäle

- (1) In Schmutzwasserkanäle darf nur Schmutzwasser, in Regenwasserkanäle nur Niederschlagswasser eingeleitet werden. In Mischwasserkanäle darf sowohl Schmutz- als auch Niederschlagswasser eingeleitet werden.
- (2) Den Zeitpunkt, von dem ab in die Kanäle eingeleitet werden kann, bestimmt die Gemeinde.

§ 15

Verbot des Einleitens, Einleitungsbedingungen

- (1) In die Entwässerungseinrichtung dürfen Stoffe nicht eingeleitet oder eingebracht werden, die
- die dort beschäftigten Personen gefährden oder deren Gesundheit beeinträchtigen,
 - die Entwässerungseinrichtung oder die angeschlossenen Grundstücke gefährden oder beschädigen,
 - den Betrieb der Entwässerungseinrichtung erschweren, behindern oder beeinträchtigen,
 - die landwirtschaftliche oder gärtnerische Verwertung des Klärschlammes erschweren oder verhindern oder
 - sich sonst schädlich auf die Umwelt, insbesondere die Gewässer, auswirken.
- (2) Dieses Verbot gilt insbesondere für
1. feuergefährliche oder zerknallfähige Stoffe wie Benzin oder Öl,
 2. infektiöse Stoffe, Medikamente,
 3. Radioaktive Stoffe,
 4. Farbstoffe, soweit sie zu einer deutlichen Verfärbung des Abwassers in der Sammelkläranlage oder des Gewässers führen, Lösemittel,

5. Abwasser oder andere Stoffe, die schädliche Ausdünstungen, Gase oder Dämpfe verbreiten können,
6. Grund- und Quellwasser,
7. feste Stoffe, auch in zerkleinerter Form wie Schutt, Asche, Sand, Kies, Faserstoffe, Zement, Kunstharze, Teer, Pappe, Dung, Küchenabfälle, Schlachtabfälle, Treber, Hefe, flüssige Stoffe, die erhärten,
8. Räumgut aus Leichtstoff- und Fettabscheidern, Jauche, Gülle, Abwasser aus Dunggruben und Tierhaltungen, Silagegärsaft, Blut aus Schlächtereien, Molke,
9. Absetzgut, Räumgut, Schlämme oder Suspensionen aus Abwasserbehandlungsanlagen und Abortgruben unbeschadet städtischer Regelungen zur Beseitigung der Fäkal-Schlämme,
10. Stoffe oder Stoffgruppen, die wegen der Besorgnis eigener Giftigkeit, Langlebigkeit, Anreicherungsfähigkeit oder einer krebserzeugenden, fruchtschädigenden oder erbgutverändernde Wirkung als gefährlich zu bewerten sind wie Schwermetalle, Cyanide, halogenierte Kohlenwasserstoffe, Polycyclische Aromaten, Phenole.

Ausgenommen sind

- a) unvermeidbare Spuren solcher Stoffe im Abwasser in der Art und in der Menge, wie sie auch im Abwasser aus Haushaltungen üblicherweise anzutreffen sind;
- b) Stoffe, die nicht vermieden oder in einer Vorbehandlungsanlage zurückgehalten werden können und deren Einleitung die Gemeinde in den Einleitungsbedingungen nach Absatz 3 und 4 zugelassen hat;
- c) Stoffe, die aufgrund einer Genehmigung nach § 58 des Wasserhaushaltsgesetzes eingeleitet werden dürfen.

11. Abwasser aus Industrie- und Gewerbebetrieben,

- von dem zu erwarten ist, dass es auch nach der Behandlung in der Sammelkläranlage nicht den Mindestanforderungen nach § 57 des Wasserhaushaltsgesetzes entsprechen wird,
- das wärmer als + 35 Grad C ist,
- das einen pH-Wert von unter 6,5 oder über 9,5 aufweist,
- das aufschwimmende Öle und Fette enthält,
- das als Kühlwasser benutzt worden ist.

12. nicht neutralisiertes Kondensat aus ölbefeuerten Brennwert-Heizkesseln,

13. nicht neutralisiertes Kondensat aus gasbefeuerten Brennwert-Heizkesseln mit einer Nennwertleistung über 200 kW.

(3) Die Einleitungsbedingungen nach Abs. 2 Nr. 10 Satz 2 zweiter Spiegelstrich werden gegenüber den einzelnen Anschlusspflichtigen oder im Rahmen der Sondervereinbarung festgelegt.

(4) Über Absatz 3 hinaus kann die Gemeinde in Einleitungsbedingungen auch die Einleitung von Abwasser besonderer Art und Menge ausschließen oder von besonderen Voraussetzungen abhängig machen, soweit dies zum Schutz des Betriebspersonals, der Entwässerungseinrichtung oder zur Erfüllung der für den Betrieb der Entwässerungseinrichtung geltenden Vorschriften, insbesondere der Bedingungen und Auflagen des der Gemeinde erteilten wasserrechtlichen Bescheides, erforderlich ist.

(5) Die Gemeinde kann die Einleitungsbedingungen nach Abs. 3 und 4 neu festlegen, wenn die Einleitung von Abwasser in die Entwässerungseinrichtung nicht nur vorübergehend nach Art oder Menge wesentlich geändert wird oder wenn sich die für den Betrieb der Entwässerungseinrichtung geltenden Gesetze oder Bescheide ändern. Die Gemeinde kann Fristen festlegen, innerhalb derer die zur Erfüllung der geänderten Anordnungen notwendigen Maßnahmen durchgeführt werden müssen.

(6) Die Gemeinde kann die Einleitung von Stoffen im Sinn der Absätze 1 und 2 zulassen, wenn der Verpflichtete Vorkehrungen trifft, durch die die Stoffe ihre gefährdende oder schädigende oder den

Betrieb der Entwässerungseinrichtung nicht erschwert wird. In diesem Fall hat er der Gemeinde eine Beschreibung nebst Plänen in doppelter Fertigung vorzulegen.

- (7) Leitet der Grundstückseigentümer Kondensat aus ölbefeuerten Brennwert-Heizkesseln oder aus gasbefeuerten Brennwert-Heizkesseln mit einer Nennwertleistung über 200 kW in die Entwässerungseinrichtung ein, ist er verpflichtet, das Kondensat zu neutralisieren und der Gemeinde über die Funktionsfähigkeit der Neutralisationsanlage jährlich eine Bescheinigung eines Betriebes nach § 2 Abs. 1 Satz 2 Schornsteinfeger-Handwerksgesetz oder eines geeigneten Fachbetriebs vorzulegen.
- (8) Besondere Vereinbarungen zwischen der Gemeinde und einem Verpflichteten, die das Einleiten von Stoffen im Sinn des Absatzes 1 durch entsprechende Vorkehrungen an der Entwässerungseinrichtung ermöglichen, bleiben vorbehalten.
- (9) Wenn Stoffe im Sinne des Absatzes 1 in eine Grundstücksentwässerungsanlage oder in die Entwässerungseinrichtung gelangen, ist dies der Gemeinde sofort anzuzeigen.

§ 16 Abscheider

- (1) Sofern mit dem Abwasser Leichtflüssigkeiten (z. B. Benzin, Öle oder Fette) mit abgeschwemmt werden können, ist das Abwasser über in die Grundstücksentwässerungsanlage eingebaute Leichtflüssigkeits- bzw. Fettabscheider abzuleiten.
- (2) Die Abscheider sind nach den allgemein anerkannten Regeln der Technik zu errichten, zu betreiben und regelmäßig zu warten. Die Gemeinde kann den Nachweis der ordnungsgemäßen Eigenkontrolle, Wartung, Entleerung und Generalinspektion verlangen. Das Abscheidegut ist schadlos zu entsorgen.

§ 17 Untersuchung des Abwassers

- (1) Die Gemeinde kann über die Art und Menge des eingeleiteten oder einzuleitenden Abwassers Aufschluss verlangen. Bevor erstmalig Abwasser eingeleitet oder wenn Art oder Menge des eingeleiteten Abwassers geändert werden, ist der Gemeinde auf Verlangen nachzuweisen, dass das Abwasser keine Stoffe enthält, die unter das Verbot des § 15 fallen.
- (2) Die Gemeinde kann eingeleitetes Abwasser jederzeit, auch periodisch, untersuchen lassen. Auf die Überwachung wird in der Regel verzichtet, soweit für die Einleitung in die Sammelkanalisation eine wasserrechtliche Genehmigung der Kreisverwaltungsbehörde vorliegt, die dafür vorgeschriebenen Untersuchungen aus der Eigen- oder Selbstüberwachung ordnungsgemäß durchgeführt und die Ergebnisse der Gemeinde vorgelegt werden. Die Gemeinde kann verlangen, dass die nach § 12 Abs. 4 eingebauten Überwachungseinrichtungen ordnungsgemäß betrieben und die Messergebnisse vorgelegt werden.

§ 18 Haftung

- (1) Die Gemeinde haftet unbeschadet Abs. 2 nicht für Schäden, die auf solchen Betriebsstörungen beruhen, sich auch bei ordnungsgemäßer Planung, Ausführung und Unterhaltung der Entwässerungseinrichtung nicht vermeiden lassen. Satz 1 gilt insbesondere auch für Schäden, die durch Rückstau hervorgerufen werden.

- (2) Die Gemeinde haftet für Schäden, die sich aus dem Benützen der Entwässerungseinrichtung ergeben, nur dann, wenn einer Person, deren sich die Gemeinde zur Erfüllung ihrer Verpflichtungen bedient, Vorsatz oder Fahrlässigkeit zur Last fällt.
- (3) Die Grundstückseigentümer und die Benutzer haben für die ordnungsgemäße Benutzung der Entwässerungseinrichtung einschließlich des Grundstücksanschlusses zu sorgen.
- (4) Wer den Vorschriften dieser Satzung oder einer Sondervereinbarung zuwiderhandelt, haftet der Gemeinde für alle ihr dadurch entstehenden Schäden und Nachteile. Dasselbe gilt für Schäden und Nachteile, die durch den mangelhaften Zustand der Grundstücksentwässerungsanlage oder des Grundstücksanschlusses verursacht werden, soweit dieser nach § 8 vom Grundstückseigentümer herzustellen, zu verbessern, zu erneuern, zu ändern und zu unterhalten ist, sowie stillzulegen und zu beseitigen ist. Mehrere Verpflichtete haften als Gesamtschuldner.

§ 19 Grundstücksbenutzung

- (1) Der Grundstückseigentümer hat das Anbringen und Verlegen von Leitungen einschließlich Zubehör zur Ableitung von Abwasser über sein im Entsorgungsgebiet liegendes Grundstück sowie sonstige Schutzmaßnahmen unentgeltlich zuzulassen, wenn und soweit diese Maßnahmen für die örtliche Abwasserbeseitigung erforderlich sind. Diese Pflicht betrifft nur Grundstücke, die an die Entwässerungseinrichtung angeschlossen oder anzuschließen sind, die vom Eigentümer im wirtschaftlichen Zusammenhang mit einem angeschlossenen oder zum Anschluss vorgesehenen Grundstück genutzt werden oder für die die Möglichkeit der örtlichen Abwasserbeseitigung sonst wirtschaftlich vorteilhaft ist. Die Verpflichtung entfällt, soweit die Inanspruchnahme der Grundstücke den Eigentümer in unzumutbarer Weise belasten würde.
- (2) Der Grundstückseigentümer ist rechtzeitig über Art und Umfang der beabsichtigten Inanspruchnahme seines Grundstückes zu benachrichtigen.
- (3) Der Grundstückseigentümer kann die Verlegung der Anlagen verlangen, wenn sie an der bisherigen Stelle für ihn nicht mehr zumutbar sind. Die Kosten der Verlegung hat die Gemeinde zu tragen, soweit die Einrichtung nicht ausschließlich der Entsorgung des Grundstücks dient.
- (4) Die Absätze 1 bis 3 gelten nicht für öffentliche Verkehrswege und Verkehrsflächen sowie für Grundstücke, die durch Planfeststellung für den Bau von öffentlichen Verkehrswegen und Verkehrsflächen bestimmt sind.

§ 20 Betretungsrecht

- (1) Der Grundstückseigentümer und der Benutzer des Grundstücks haben zu dulden, dass zur Überwachung ihrer satzungsmäßigen und gesetzlichen Pflichten die mit dem Vollzug dieser Satzung beauftragten Personen der Gemeinde zu angemessener Tageszeit, Grundstücke, Gebäude, Anlagen, Einrichtungen, Wohnungen und Wohnräume im erforderlichen Umfang betreten; auf Verlangen haben sich diese Personen auszuweisen. Ihnen ist ungehindert Zugang zu allen Anlagenteilen zu gewähren und sind die notwendigen Auskünfte zu erteilen. Der Grundstückseigentümer und der Benutzer des Grundstücks werden nach Möglichkeit vorher verständigt; das gilt nicht für Probenahmen und Abwassermessungen.
- (2) Nach anderen Rechtsvorschriften bestehende Betretungs- und Überwachungsrechte bleiben unberührt.

§ 21 **Ordnungswidrigkeiten**

- (1) Nach Art. 24 Abs. 2 Satz 2 der Gemeindeordnung kann mit Geldbuße belegt werden, wer vorsätzlich
1. eine der in § 10 Abs. 1, § 11 Abs. 1, Abs. 4 Sätze 1 und 3, § 12 Abs. 1 Satz 2 und Abs. 3, § 15 Abs. 9, § 17 Abs. 1 Satz 2 und Abs. 2 Sätze 2 und 3 sowie § 20 Abs. 1 Satz 2 festgelegten oder hierauf gestützten Anzeige-, Auskunfts-, Nachweis- oder Vorlagepflichten verletzt,
 2. entgegen § 10 Abs. 3 Satz 1 vor Zustimmung der Gemeinde mit der Herstellung oder Änderung der Grundstücksentwässerungsanlage beginnt,
 3. entgegen § 11 Abs. 3 Satz 1, § 12 Abs. 1 Satz 1 eine unrichtige Bestätigung ausstellt oder entgegen § 11 Abs. 4 Satz 1, § 12 Abs. 1 Satz 2 vorlegt,
 4. entgegen § 11 Abs. 3, Abs. 4 Sätze 1 und 3 vor Prüfung der Grundstücksentwässerungsanlage durch einen fachlich geeigneten Unternehmer oder vor Vorlage von dessen Bestätigung oder vor Prüfung durch die Gemeinde die Leitungen verdeckt oder einer Untersagung der Gemeinde nach § 11 Abs. 4 Satz 2 zuwiderhandelt,
 5. entgegen § 12 Abs. 1 Satz 1 die Grundstücksentwässerungsanlagen nicht innerhalb der vorgegebenen Fristen überprüfen lässt,
 6. entgegen den Vorschriften der §§ 14 und 15 Abwasser oder sonstige Stoffe in die Entwässerungseinrichtung einleitet oder einbringt,
 7. entgegen § 20 Abs. 1 Satz 2 den mit dem Vollzug dieser Satzung beauftragten Personen der Gemeinde nicht ungehindert Zugang zu allen Anlagenteilen gewährt.
- (2) Nach anderen Rechtsvorschriften bestehende Ordnungswidrigkeitentatbestände bleiben unberührt.

§ 22 **Anordnungen für den Einzelfall; Zwangsmittel**

- (1) Die Gemeinde kann zur Erfüllung der nach dieser Satzung bestehenden Verpflichtungen Anordnungen für den Einzelfall erlassen.
- (2) Für die Erzwingung der in dieser Satzung vorgeschriebenen Handlungen, eines Duldens oder Unterlassens gelten die Vorschriften des Bayerischen Verwaltungszustellungs- und Vollstreckungsgesetzes.

§ 23 **In Kraft treten**

- (1) Diese Satzung tritt am Tage nach ihrer Bekanntmachung In Kraft.
- (2) Anlagen im Sinn des § 12 Abs. 1 Halbsatz 1, die bei Inkrafttreten der Satzung bereits bestehen und bei denen nicht nachgewiesen wird, dass sie in den letzten 15 Jahren vor Inkrafttreten der Satzung nach den zur Zeit der Prüfung geltenden Rechtsvorschriften geprüft wurden, sind spätestens fünf Jahre nach Inkrafttreten der Satzung zu prüfen. Für nach § 12 Abs. 2 zu überwachende Kleinkläranlagen, die bei Inkrafttreten dieser Satzung bereits bestehen, gilt Art. 60 Abs. 4 BayWG.
- (3) Gleichzeitig tritt die Satzung vom 06.10.2014, zuletzt geändert am 20.12.2017, außer Kraft.

Mönchsdeggingen, den 18.09.2023

Karin Bergdolt
1. Bürgermeisterin